




Mateja Karneža: Izposoja gradiva v Cobiss3 v OŠ Voličina






Predstavitev knjižnice

- Meri 120 m².
- Ima 2 vhoda (notranjega za šolo in zunanjega za Knjižnico Lenart).



- Ima 2 izposojevalni mesti, eno za Osnovna šola Voličina in eno za Knjižnico Lenart.



- Knjižnični zbirki sta vidno ločeni (šolska in krajevna knjižnica).
- 5 računalnikov za uporabnike, eden je povezan s projektorjem.



- 16 mest v čitalnici služi občasno tudi pouku, izvajanju KIZ-a.
- Projektor in platno omogočata izvedbo vsebin, podprto z IKT-tehnologijo.



Izposoja gradiva v OŠ Voličina

KRONOLOŠKI PREGLED

- Maja 2003 postane OŠ Voličina polnopravna članica Cobiss2; prične se prevzemanje zapisov.
- Septembra 2004 se zaposlim v OŠ Voličina; mentorstvo ge. Romane Fekonja (prvi stik s Cobiss2/zaloga), izobraževanje na Izum-u in pomoč g. Dušana Stošiča.
- 2005 izpeljemo prehod z ročne izposoje (kartončki) na Cobiss2 (najprej testna in julija 2005 prava).
- 2015 sledi prehod na Cobiss3/Izposoja.

Uporabniki oz. člani šolske knjižnice

- učenci
- strokovni delavci (učitelji, vzgojiteljice)
- tehnično osebje



Izposoja v Cobiss3

- učenci (230) – knjižno gradivo, učbeniki (US)
- zaposleni (45) – knjižno in neknjižno gradivo brez serijskih publikacij; posebnost vzgojiteljice

RAZREDNA IZPOSOJA

- 1.–5. razreda poteka enkrat na teden skupaj z učiteljico.

INDIVIDUALNA IZPOSOJA

- 6.–9. razreda poteka glede na odpiralni čas knjižnice (urnik).
- Zaposleni prihajajo glede na odpiralni čas v knjižnici in se poslužujejo predala v zbornici.
- Vsi imajo možnost izposoje v Knjižnici Lenart dvakrat na teden.

ODDELEK IZPOSOJE

Šolska knjižnica – vračanje gradiva

- Pri razrednem vračanju gradiva najprej odložijo učenci vse knjige, obrnjene s hrbtno stranjo navzgor, na kup na izposojevalnem pultu.
- Pri vračanju izberem možnost neprosto gradivo, vračanje/brisanje.



Šolska knjižnica – izposoja gradiva

- Članska izkaznica omogoča hitrejšo izposojno pri razredni izposoji (npr. 26 učencev z dvema knjigama).
- Pri izposoji izberem možnost član, gradivo domače knjižnice, nato se odpre številka izkaznice, sledi izposoja. Ko se zapre okno člana, se avtomatsko odpre naslednja možnost izbire članske izkaznice.



Učbeniški sklad (ni viden v Cobiss+).

- Vsi učenci imajo izposojene complete učbenikov iz učbeniškega sklada v sistemu Cobiss3.
- Učbeniški komplet pripravim/izposodim učencu že pred začetkom šolskega leta, učenci dvignejo pripravljen paket 1. septembra v knjižnici po razredih.
- Vrtec – v prihodnosti



OPOMINI

- Ne uporabljamo storitve opomini, vendar občasno pripravim izpise člani in iztekajoči se rok izposoje.

REZERVACIJE

- Storitve ne uporabljamo, saj želimo uporabnika/učenca naučiti samostojne uporabe knjižnice (iskanje gradiva po sistemu UDK, avtorju), uporabe kataloga in ga predvsem motivirati, da bi postal reden obiskovalec knjižnice.



PRIMERI V PRAKSI:

- razredno vračanje gradiva,
- razredna izposoja gradiva,
- individualno vračanje,
- individualna izposoja,
- prehajanje med oddelkoma v izposoji (šolska knjižnica in učbeniški sklad)